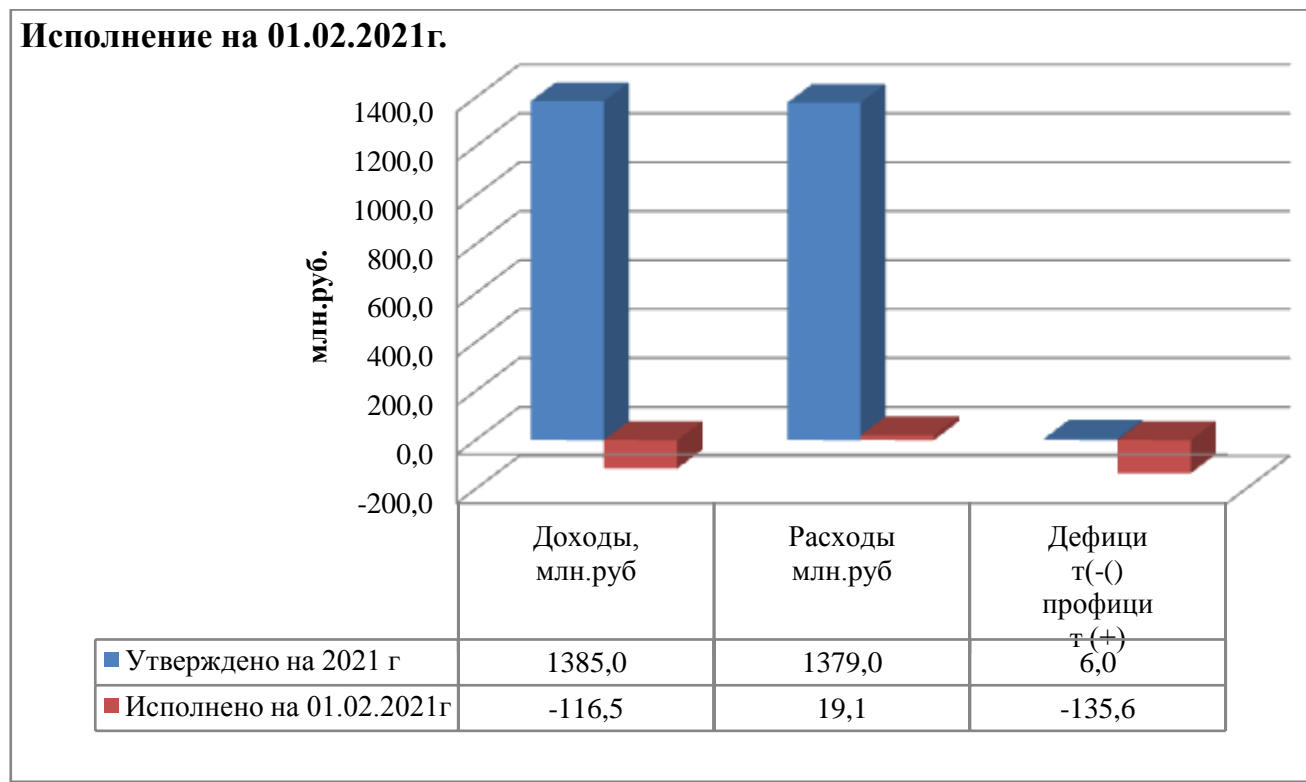
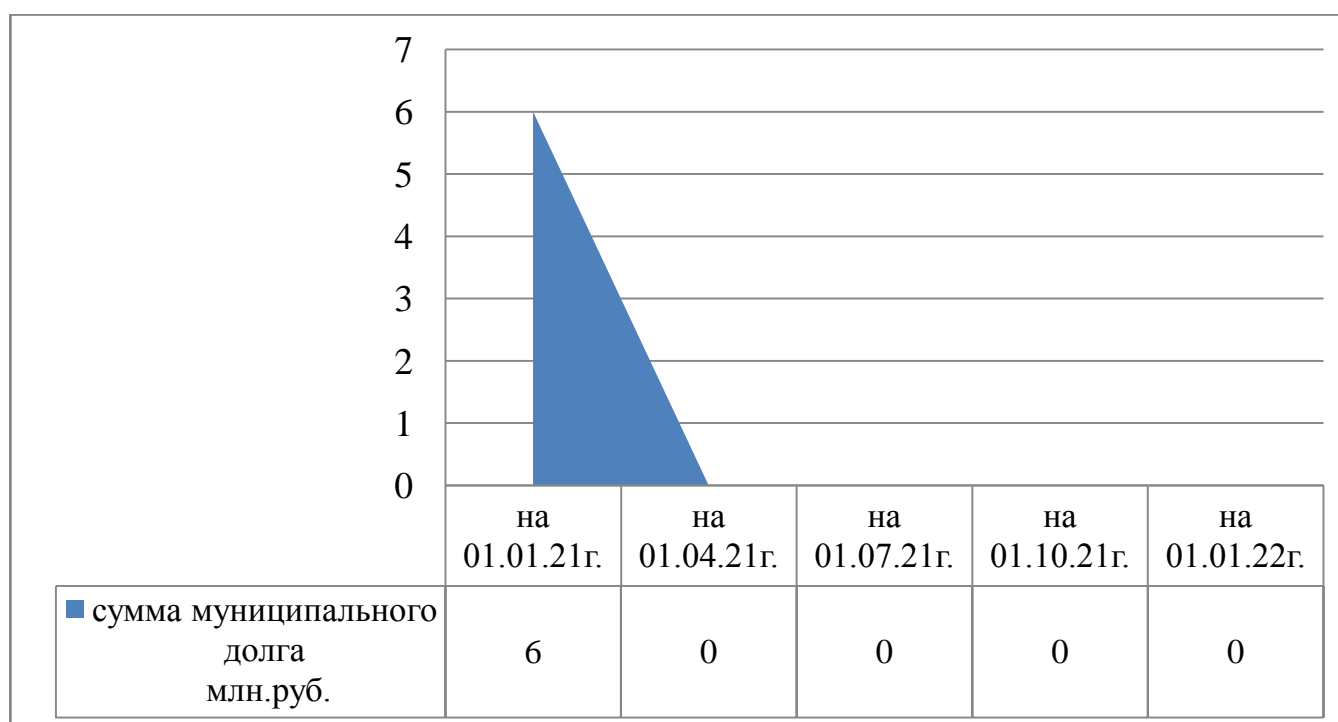


Сведения о бюджете города Дивногорска 2021 г.

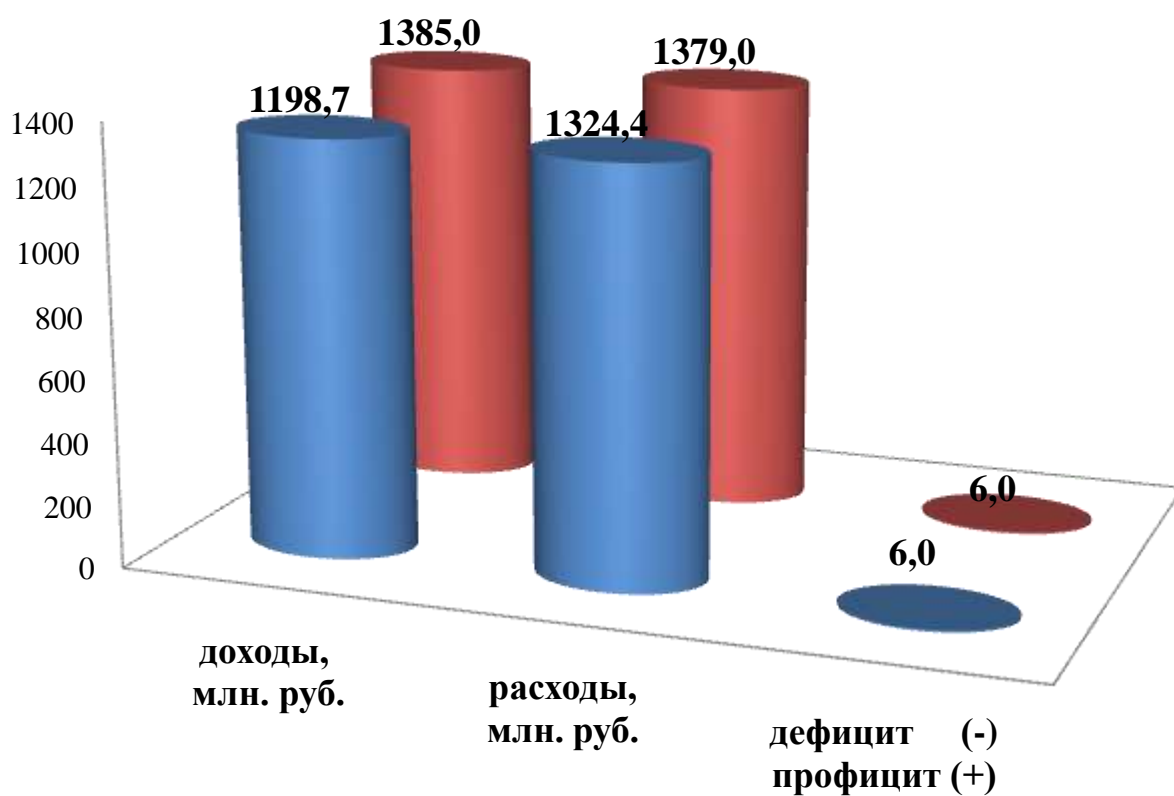


Сведения о состоянии муниципального долга

Долговые обязательства муниципального образования города Дивногорск в 2020 году являются среднесрочными и существуют в виде обязательств по бюджетным кредитам, привлеченным в местный бюджет от других бюджетов бюджетной системы.



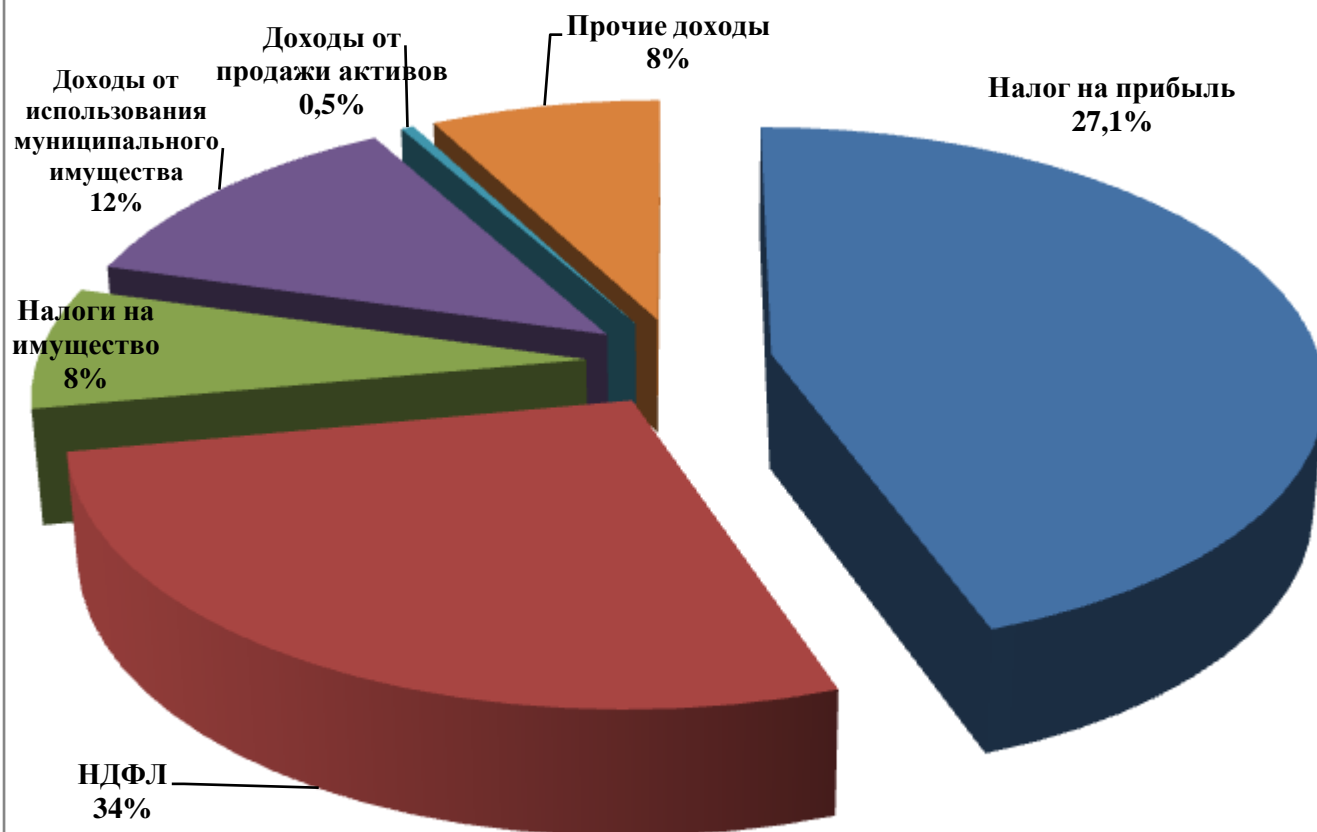
Основные параметры бюджета города Дивногорска на 2021 год



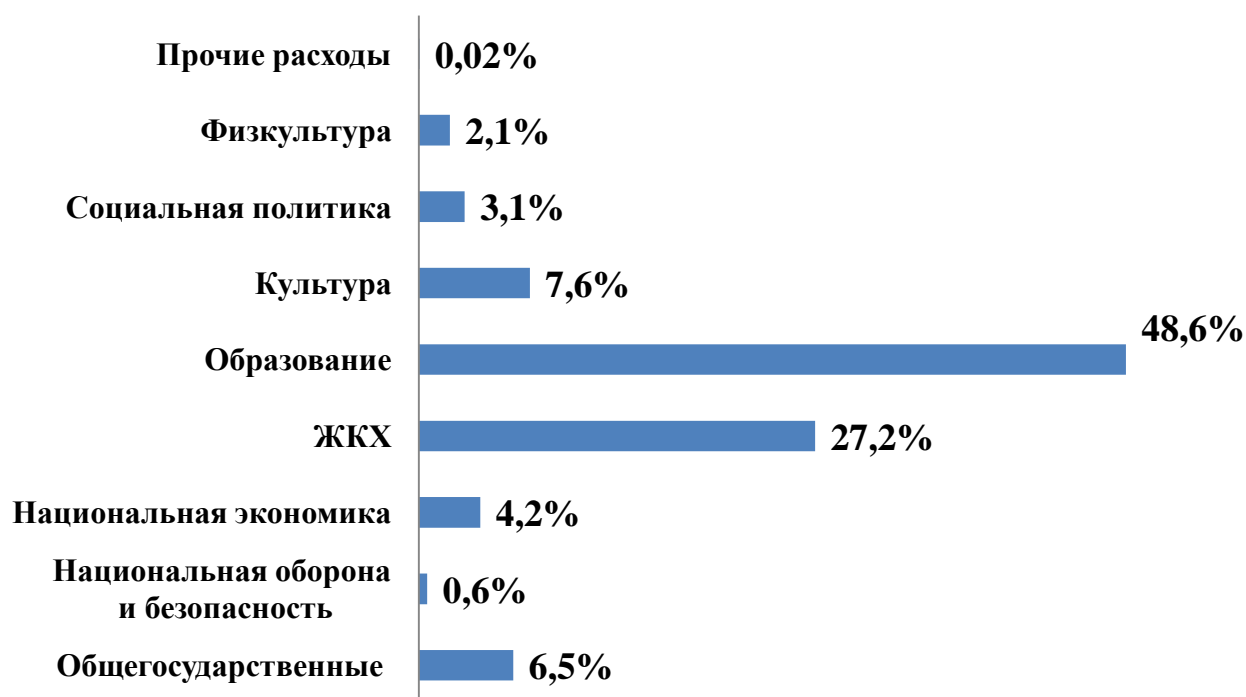
■ Утверждено на 2021 год первоначально
(Решение ГС от 16.12.2020г. №5-21-ГС

■ Утверждено на 2021 год
(по состоянию на 31 января 2021 года)

Структура налоговых и неналоговых доходов в бюджете на 01.02.2021г.



Структура расходов бюджета на 01 февраля 2021г.



Сведения
о ходе исполнения местного бюджета г.Дивногорска на 1 февраля 2021
года

Наименование	План	Исполнено	тыс. руб. % исполнения
Доходы			
Налог на прибыль	253 375,0	355,3	0,1%
Налог на доходы физических лиц	155 662,0	8 921,1	5,7%
Акцизы по подакцизным товарам (продукции), производимым на территории Российской Федерации	1 527,0	117,0	7,7%
Налоги на совокупный доход	31 831,9	1 944,0	6,1%
Налоги на имущество	42 679,0	4 586,4	10,7%
Государственная пошлина	6 132,0	401,6	6,5%
Задолженность и перерасчеты по отмененным налогам	-	-	0,0%
Доходы от использования имущества, находящегося в муниципальной собственности	69 917,0	12 848,7	18,4%
Платежи при пользовании природными ресурсами	422,0	-	0,0%
Доходы от оказания платных услуги компенсации затрат государства	3 348,0	155,0	4,6%
Доходы от продажи материальных и нематериальных активов	2 500,0	193,8	7,8%
Административные платежи и сборы	88,8	6,3	7,1%
Штрафы, санкции, возмещение ущерба	694,3	15,9	2,3%
Прочие неналоговые доходы	-	22,7	0,0%
Безвозмездные поступления от бюджетов бюджетной системы РФ	816 828,2	23 037,1	2,8%
Возврат остатков МБТ прошлых лет	-	-169 056,0	0,0%
Всего доходов:	1 385 005,2	-116 451,1	-8,4%
Расходы по разделам и подразделам			
Общегосударственные вопросы	89 434,5	639,8	0,7%
Функционирование высшего должностного лица субъекта Российской Федерации и муниципального образования	2 176,2	20,2	0,9%
Функционирование законодательных (представительных) органов государственной власти и представительных органов муниципальных образований	3 565,8	92,2	2,6%
Функционирование Правительства Российской Федерации, высших исполнительных органов государственной власти субъектов Российской Федерации, местных администраций	45 707,0	334,4	0,7%
Судебная система	9,0	0,0	
Обеспечение деятельности финансовых, налоговых и таможенных органов и органов финансового (финансово-бюджетного) надзора	30 899,5	193,0	0,6%
Резервные фонды	5 000,0	0,0	
Другие общегосударственные вопросы	2 077,0	0,0	0,0%
Национальная оборона	3 687,4	27,0	0,7%
Мобилизационная и вневойсковая подготовка	3 687,4	27,0	0,7%
Национальная безопасность и правоохранительная деятельность	4 323,4	105,1	2,4%

Защита населения и территории от последствий чрезвычайных ситуаций природного и техногенного характера, гражданская оборона	3 886,1	105,1	2,7%
Обеспечение пожарной безопасности	437,3	0,0	0,0%
Национальная экономика	58 118,7	42,0	0,1%
Транспорт	19 915,0	0,0	0,0%
Дорожное хозяйство	35 920,9	0,0	0,0%
Другие вопросы в области национальной экономики	2 282,8	42,0	1,8%
Жилищно-коммунальное хозяйство	375 188,8	440,3	0,1%
Жилищное хозяйство	288 907,1	0,0	0,0%
Коммунальное хозяйство	30 803,3	0,0	0,0%
Благоустройство	35 491,6	0,0	0,0%
Другие вопросы в области жилищно-коммунального хозяйства	19 986,8	440,3	2,2%
Образование	669 696,8	14 885,9	2,2%
Дошкольное образование	272 186,8	6 324,7	2,3%
Общее образование	243 892,9	5 297,7	2,2%
Дополнительное образование детей	83 721,2	1 652,1	2,0%
Молодежная политика и оздоровление детей	21 413,6	212,9	1,0%
Другие вопросы в области образования	48 482,3	1 398,5	2,9%
Культура и кинематография	105 249,0	2 080,6	2,0%
Культура	73 814,8	1 435,3	1,9%
Другие вопросы в области культуры, кинематографии	31 434,2	645,3	2,1%
Здравоохранение	475,1	0,0	0,0%
Другие вопросы в области здравоохранения	475,1	0,0	0,0%
Социальная политика	43 352,2	190,0	0,4%
Пенсионное обеспечение	1 797,3	85,6	4,8%
Социальное обеспечение населения	32 619,9	0,0	0,0%
Охрана семьи и детства	8 180,4	98,9	1,2%
Другие вопросы в области социальной политики	754,6	5,5	0,7%
Физическая культура и спорт	29 459,3	701,5	2,4%
Физическая культура	19 697,1	479,7	2,4%
Массовый спорт	6 867,1	154,8	2,3%
Другие вопросы в области физической культуры и спорта	2 895,1	67,0	2,3%
Обслуживание государственного внутреннего и муниципального долга	20,0	6,5	32,5%
Всего расходов:	1 379 005,2	19 118,7	1,4%

Расходы в разрезе муниципальных программ

Наименование	План	Исполнено	% исполнения
Муниципальная программа города Дивногорска «Система образования города Дивногорска»	664 976,8	14 199,4	2,1%
Муниципальная программа города Дивногорска «Культура муниципального образования город Дивногорск»	131 956,5	2 653,1	2,0%
Муниципальная программа города Дивногорска «Физическая культура, спорт и молодежная политика в муниципальном образовании город Дивногорск»	41 432,1	914,4	2,2%
Муниципальная программа города Дивногорска «Обеспечение доступным и комфортным жильем граждан муниципального образования город Дивногорск»	307 455,4	195,5	0,1%
Муниципальная программа города Дивногорска «Содействие развитию местного самоуправления»	1 997,3	85,6	4,3%

Муниципальная программа города Дивногорска «Транспортная система муниципального образования город Дивногорск»	55 835,9	-	0,0%
Муниципальная программа города Дивногорска «Функционирование жилищно-коммунального хозяйства и повышение энергетической эффективности на территории муниципального образования город Дивногорск»	62 458,8	349,9	0,6%
Муниципальная программа города Дивногорска «Управление муниципальными финансами»	30 919,5	199,5	0,6%
Муниципальная программа города Дивногорска «Управление имуществом и земельными ресурсами муниципального образования город Дивногорск»	825,0	42,0	5,1%
Формирование комфортной городской (сельской) среды по муниципальному образованию город Дивногорск	17 945,8	-	0,0%
Непрограммные мероприятия	63 202,0	479,3	0,8%
Всего расходов:	1 379 005,2	19 118,7	1,4%

Дефицит (-) или профицит (+)	6 000,0	- 135 569,8	
Бюджетные кредиты от других бюджетов бюджетной системы Российской Федерации	- 6 000,0	- 6 000,0	
Получение бюджетных кредитов от других бюджетов бюджетной системы РФ			
Погашение бюджетных кредитов, полученных от других бюджетов бюджетной системы РФ	6 000,0	6 000,0	
Изменение остатков средств на счетах по учету средств бюджета	-	141 569,8	
увеличение остатков средств бюджета	- 1 385 005,2	116 451,1	
уменьшение остатков средств бюджета	1 385 005,2	25 118,7	
Итого источников внутреннего финансирования дефицита бюджета	- 6 000,0	135 569,8	

Среднесписочная численность работников бюджетной сферы:

Представительный орган	4 человека
Местная администрация	66 человек
Жилищно-коммунальное хозяйство	46 человек
Образование	1 127 человек
Культура	201 человек
Физическая культура и спорт	54 человека
Всего по бюджетной сфере:	1498 человека

Заработная плата (КВР 111, 121)

2639,1 тыс. рублей